

# Boletim de Instrumentos de Fomento

Debêntures Incentivadas, REIDI e FMM

Outubro 2022

---

MINISTÉRIO DA INFRAESTRUTURA

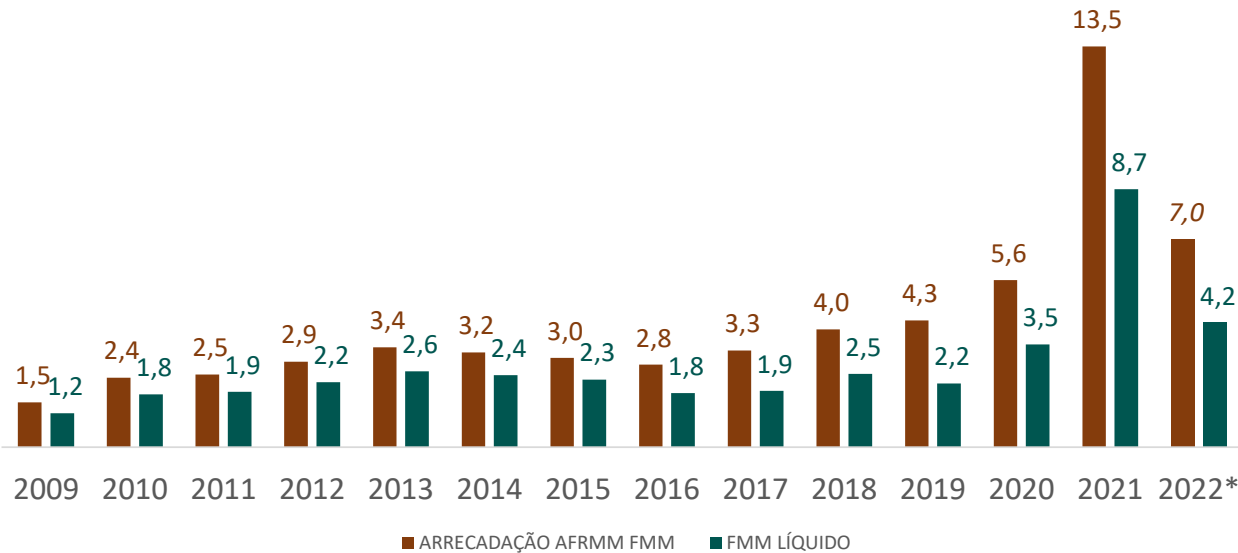
**FMM**



# Arrecadação Bruta AFRMM | Receita Primária FMM | Disponibilidade dos Recursos

**Arrecadação Bruta do AFRMM destinada à "Conta FMM":** não incorpora as deduções dos valores referentes aos ressarcimentos às empresas de navegação de que trata o art. 52-A da Lei nº 10.893, de 2004, os valores destinados às Contas Vinculadas, nem os valores da Conta Especial.

**Receita Primária do FMM advinda do AFRMM:** Arrecadação Líquida destinada ao FMM descontada da DRU e dos repasses para os fundos FN, FDEPM e FNDCT.



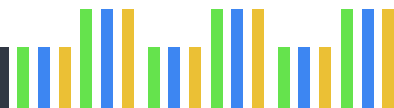
Fonte: Sistema SIAF (CGOF/DEFOM) - elaboração CGFI. Acumulado até 31.09.2022

**Disponibilidade Total de Recursos no FMM**

**R\$ 7,5 Bilhões**

Fonte: Sistema SIAF (CGOF/DEFOM) - elaboração CGFI. Acumulado até 30.09.2022

**Observação:** Já considerado os recursos sacados em favor do Tesouro Nacional, conforme resultado do superávit acumulado até 31/12/2021, conforme Emenda Constitucional de nº 109 de 15/03/2021 (R\$ 14,4 bilhões em 05/07/2022).



# Panorama de Realizações com Recursos do Fundo

**Realizado: 132\* obras concluídas**

*\*das 132 obras contratadas e concluídas, 63 já obtiveram apoio financeiro dos recursos do FMM*



**Meta 2022: 84\* entregas prevista do FMM**

*\*Previsão de 84 obras concluídas e com liberação efetiva de recursos do FMM.*

Entrega: 62 obras de embarcação

A ser entregue: 22 obras de embarcação

De acordo com estimativa dos estaleiros construtores, haverá a conclusão de  
**2 embarcações nos próximos 2 meses (Dezembro)**

Beneficiária	Estaleiro	Projeto (Construção)	Embarcação	Lançamento	Conclusão	Empregos	Valor Priorizado (R\$ milhões)	Agente Financeiro	Resolução CDFMM
Starnav S. Marítimos	Detroit (Itajaí/SC)	Rebocador Portuário (80 TTE)	DET-417	06/Set/22 ✓	30/Dez/22	148	37,75	BNDES	Nº 172/2019
Starnav S. Marítimos	Detroit (Itajaí/SC)	Rebocador Portuário (80 TTE)	DET-418	11/Out/22 ✓	30/Dez/22	148	37,75	BNDES	Nº 172/2019
Wilson Sons S. Marítimos	Wilson Sons (Guarujá/SP)	Rebocador Portuário (RSD - 80 TTE)	WS-173	26/Ago/22 ✓	03/Out/22 ✓	180	51,83	BNDES	Nº 176/2020

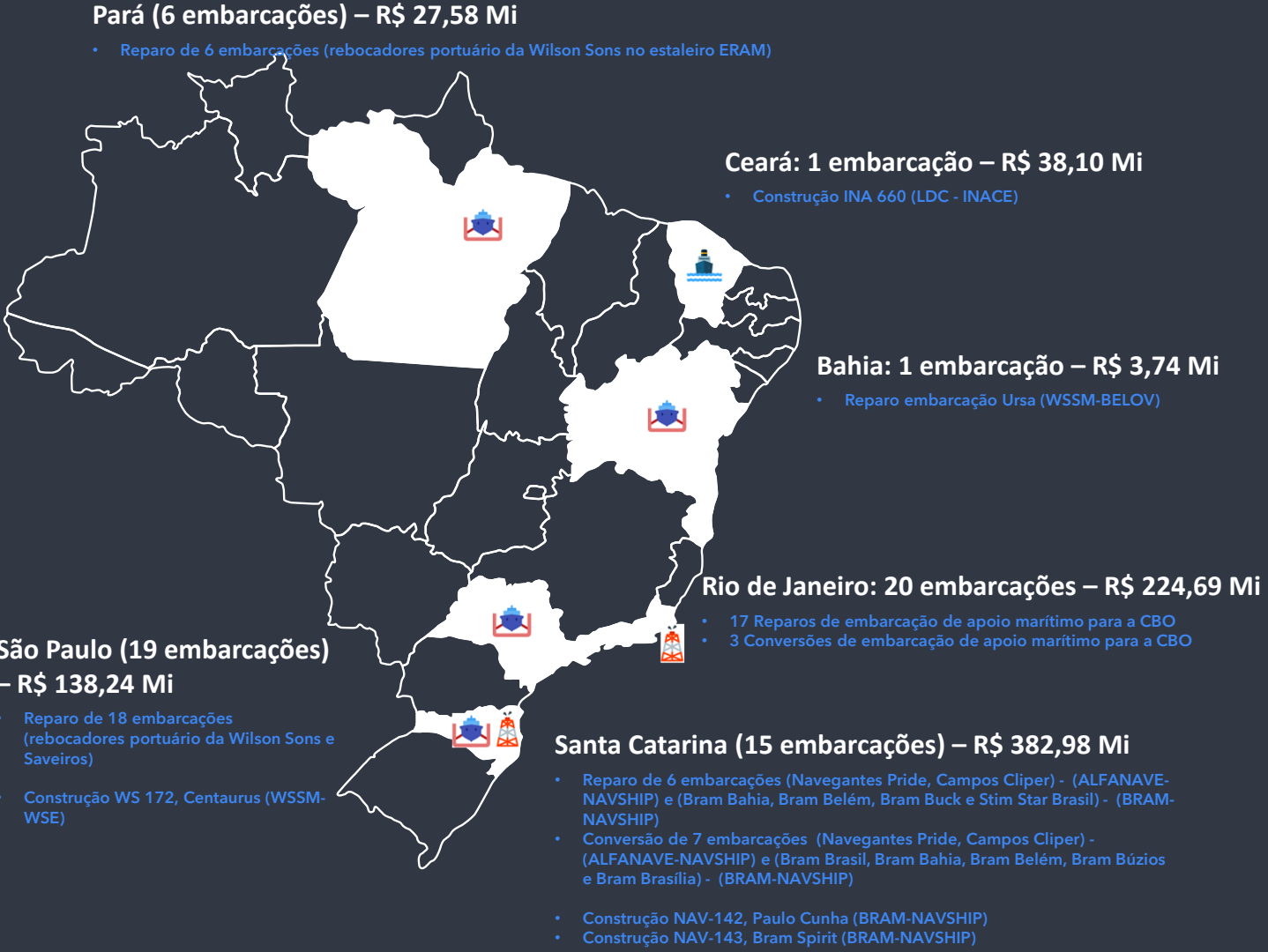
**Observação:** Não foram incluídas obras relacionadas a reparos, conversões e modernizações de embarcações pois tratam-se de projetos de curta duração e sem cerimônia ou formalidade.

# Entregas realizadas em 2022 com recursos do FMM

62 obras concluídas com apoio financeiro do FMM

Investimento Total\*: R\$ 815,3 Mi

- 58 Reparos/Outros Serviços (Embarcação)
- 4 Construção (Embarcação)
- 0 Obras Portuárias/Aquaviárias
- 0 Estaleiro (Construção/Expansão)



\*Investimento Total: recursos aprovados pelo CDFMM.

Fonte: CGFI/DEFOM/SFPP - Dados atualizados em 30/09/2022

# Liberação de Recursos: FMM

Em 2021, a execução financeira do FMM alcançou 214 milhões, valor muito inferior ao orçado no planejamento, de R\$ 5.729,2 milhões.

Na comparação dos valores acumulados entre janeiro e junho dos anos de 2021 e 2022, verifica-se um **aumento de 336% dos valores liberados do FMM.**

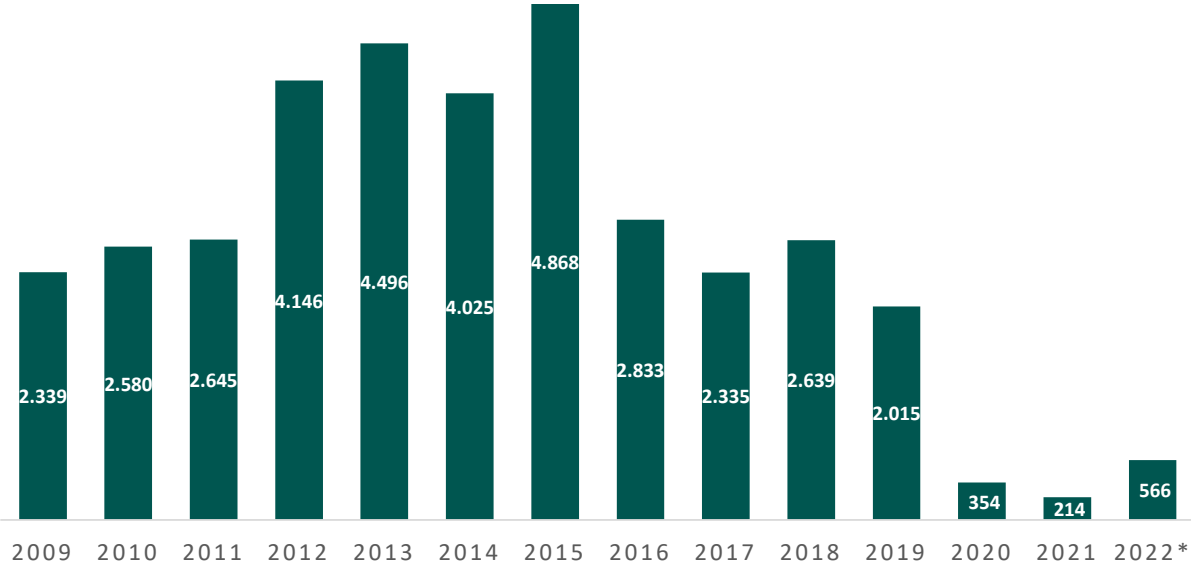
Desembolso FMM Acumulado até **setembro**/2021 = R\$ 129,9 milhões  
 Desembolso FMM Acumulado até **setembro**/2022 = R\$ 566,3 milhões



**8,06%** é o percentual de desembolso de recursos do FMM para os empréstimos contratados em relação a sua Receita Anual Primária advinda do AFRMM no acumulado até **setembro** de 2022.

## LIBERAÇÃO FMM

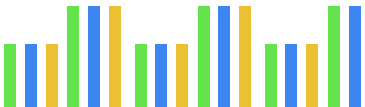
Desembolso de Recursos do AFRMM<sup>1</sup>  
 (em R\$ milhões)



\*Valores Acumulados até 30/09/22 para FMM

Fonte: BNDES e CGFI/DEFOM/SFPP

<sup>1</sup> Desembolso de Recursos dos Agentes Financeiros repassados às empresas - FMM (prioridades do CDFMM contratados)



# Liberação de Recursos: FMM

**Liberação Total 2022**  
**R\$ 566,3 Bi**



Fonte: CGFI/DEFOM/SFPP (Liberações até 30/09/22)  
(Localização das Liberações pela UF dos Estaleiros)

# Liberação de Recursos FMM

A liberação de recursos do FMM alcançou **R\$ 566,3 milhões** até o mês de **setembro** de 2022.  
**Apoio à construção de 1 estaleiro, 1 dique flutuante e 54 embarcações, além do reparo de 49 e da conversão de 10 embarcações, totalizando 115 obras**

### Amazonas - R\$ 11,4 milhões

- **Navegação Interior:** **construção** de 17 embarcações da Unitapajós no **Estaleiro ERIN**

### Pará - R\$ 29,7 milhão

- **Apoio Portuário:** **reparo** de 6 rebocadores portuários, da Wilson Sons no **Estaleiro ERAN (PA)**
- **Navegação Interior:** **construção** de 26 embarcações, para a Unitapajós no **Estaleiro Rio Maguari**

### Santa Catarina - R\$ 183,3 milhões

- **construção** (inclui suplementação de recursos) de 1 dique flutuante para o Estaleiro NAVSHIP
- **construção** de 2 ROV Support Vessels, apoio marítimo, NAV-142 e NAV-143, da Bram no **Estaleiro NAVSHIP**
- **construção** de 4 rebocadores portuários, DET-417, DET-418, DET-419 e DET-420, da STARNAV no **Estaleiro DETROIT**
- **reparo** de 4 embarcações de apoio marítimo da Bram Offshore e 2 da Alfanave no **Estaleiro NAVSHIP**
- **conversão** de 5 embarcações de apoio marítimo da Bram Offshore e 2 da Alfanave no **Estaleiro DETROIT**

### Bahia - R\$ 1,7 milhão

- **Apoio Portuário:** **reparo** de 1 rebocador, Ursa, da Wilson Sons no **Estaleiro BELOV**

### Rio de Janeiro - R\$ 178,3 milhão

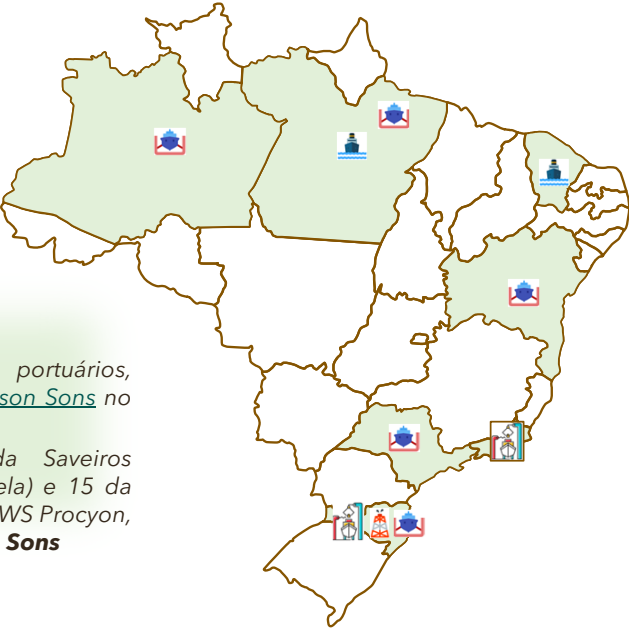
- **Estaleiro:** **construção de estaleiro de reparo** em São João da Barra para a Navship
- **Apoio Marítimo:** 20 embarcações para CBO no estaleiro Aliança

### Ceará - R\$ 26,0 milhões

- **Navegação Interior:** **construção** de 1 empurrador Fluvial, INA - 660, da Louis Dreyfus no **Estaleiro INACE**

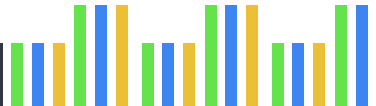
### São Paulo - R\$ 135,9 milhões

- **Apoio Portuário:**
  - **construção** de 4 rebocadores portuários, WSO-166, 167, 172 e 173, da Wilson Sons no **Estaleiro Wilson Sons**
  - **reparo** de 4 Rebocadores da Saveiros (Sculptor, Regulus, WS Rigel e Vela) e 15 da Wilson Sons (Crater, WS Sygnus e WS Procyon, dentre outras) no **Estaleiro Wilson Sons**



 **Apoio Portuário**  **Apoio Marítimo**  **Estaleiros / Diques**  **Navegação Interior**  **Cabotagem**

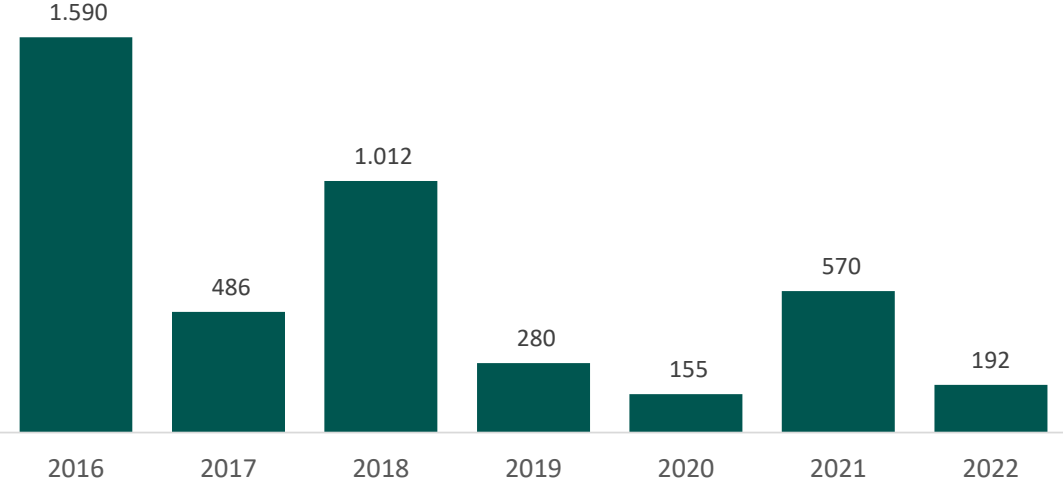
Fonte: CGFI/DEFOM/SFPP





# Contratações de Empréstimos com recursos do FMM

Montante Financeiro Contratado - FMM  
(em R\$ milhões)

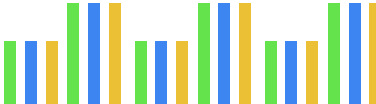


Até o mês de **setembro** de 2022, foi informada pelos agentes financeiros a contratação de **1 novo** financiamento com recursos do FMM.

Contratos Firmados até **setembro** em 2021 = R\$ 114,9 milhões (1 contrato)

Contratos Firmados até **setembro** em 2022 = R\$ 192,0 milhões (1 contrato)

Fonte: CGFI/DEFOM/SFPP



# Aprovação de Projetos pelo CDFMM em 2022

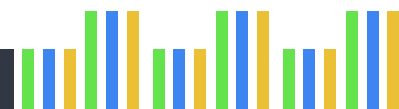
Em 2022, o CDFMM aprovou **22 novos projetos** como prioritários pelo prazo de 450 dias, que abrangem **107 obras de construção, reparo, conversão ou modernização de embarcações**.

**Investimento Total - Projetos Novos: R\$ 1.697,8 milhões**

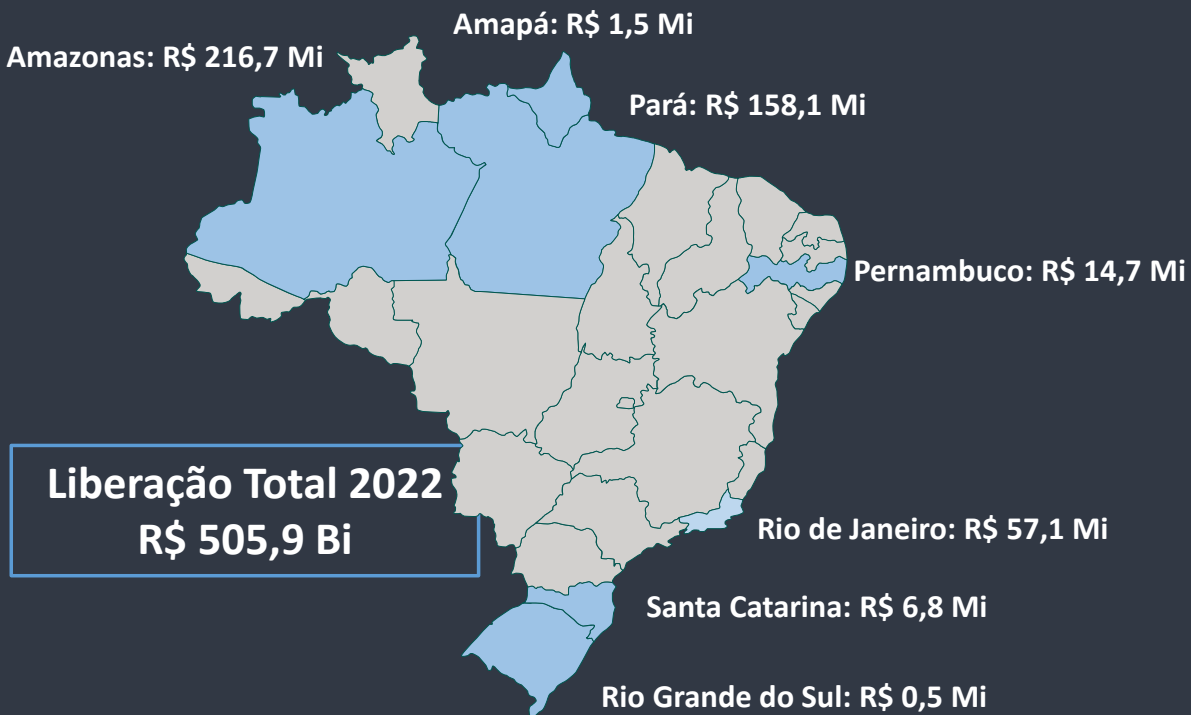
Ademais, para **3(4) projetos já aprovados como prioritários**, o CDFMM deliberou pela extensão do prazo de contratação por 180 dias, em caráter excepcional. Tais projetos abrangem o reparo ou modernização de outras **21 embarcações** e a soma de investimentos de **R\$231,4 milhões**.

Dessa forma, **no acumulado até julho/2022, o CDFMM aprovou projetos de 128 embarcações e investimento total de R\$ 1,9 bilhão**, cujas obras estão previstas para serem executadas nos seguintes Estados: AM, BA, PA, PE, RJ, SC e SP.

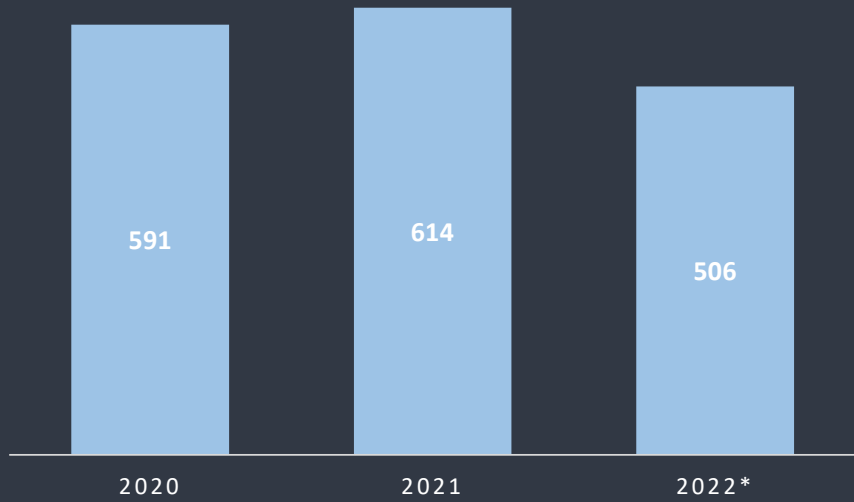
Fonte: CGFI/DEFOM/SFPP



# Liberação de Recursos e Desembolsos: Contas Vinculadas



**DESEMBOLSOS DE RECURSOS DO AFRMM<sup>1</sup>**  
**(em milhões)**



\*Valores Acumulados até 30/09/22

\*O valor de repasses de R\$ 50,5 Mi de recursos das Contas Vinculadas não foi incluído no gráfico, pois não há detalhamento da UF do estaleiro construtor no relatório do BNDES. Entretanto, a totalização apresentada consolida este valor em seu montante.

*1 Desembolso de Recursos dos Agentes Financeiros repassados às Contas Vinculadas (recursos liberados às EBNs)*

Fonte: BNDES (Dados das Contas Vinculadas até 30/09/22) e CGFI/DEFOM/SFPP (Liberações até 30/09/22)  
(Localização das Liberações pela UF dos Estaleiros)

# Liberação de Recursos: Contas Vinculadas

A liberação de recursos das Contas Vinculadas alcançou **R\$ 505,9 milhões** até o 3º TRI/2022, **Aumento de 44,9%** na comparação com o acumulado até o 3º SEM/2021.

## Amazonas - R\$ 216,7 milhões | Navegação Interior

- Construção (45 operações): R\$ 168,3 milhões
- Prestação (10 operações): R\$ 16,4 milhões
- Serviço (63 operações): R\$ 32,0 milhões

## Pará - R\$ 158,1 milhões | Navegação Interior, Cabotagem

- Navegação Interior
- Construção (6 operações): R\$ 119,7 milhões
  - Serviço (3 operações): R\$ 0,3 milhão
- Cabotagem
- Construção (2 operações): R\$ 16,6 milhões
  - Prestação (2 operações): R\$ 21,5 milhões

## Santa Catarina - R\$ 6,8 milhões | Cabotagem

- Prestação (1 operação): R\$ 0,8 milhão
- Serviço (1 operação): R\$ 6,0 milhão

## Rio Grande do Sul - R\$ 0,5 milhão | Apoio Portuário

- Prestação (1 operação): R\$ 0,5 milhão

## Amapá - R\$ 1,5 milhões | Navegação Interior

- Serviços (17 operações): R\$ 1,5 milhões

## Pernambuco - R\$ 14,7 milhões | Cabotagem

- Prestação (1 operação): R\$ 8,1 milhões
- Serviço (1 operação): R\$ 6,6 milhões

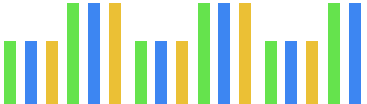
## Rio de Janeiro - R\$ 57,1 milhão | Cabotagem, Navegação Interior

- Cabotagem
- Prestação (4 operações): R\$ 15,5 milhões
  - Serviço (3 operações): R\$ 14,5 milhões
- Navegação Interior
- Prestação (2 operações): R\$ 25,8 milhões
  - Serviço (1 operação): R\$ 1,3 milhões



Fonte: BNDES e CGFI/DEFOM/SFPP  
Dados até 30/09/2022.  
(Liberação aos Armadores)

A conta vinculada é um mecanismo de fomento aos armadores nacionais para que estes renovem, equipem ou reparem suas embarcações em empresas especializadas e estaleiros nacionais. Ela teve origem na implantação da política de fomento à marinha mercante nacional e à indústria naval no País e foi mantida no art. 19 da Lei nº 10.893, de 2004.



# Movimentação das Contas Vinculadas

## Repasses de Recursos por Tipo de Navegação



R\$ 366 milhões



R\$ 132 milhões



R\$ 8 milhões



R\$ 0,5 milhão

## Quantidade de Operações/Projetos por Tipo de Navegação



153



43



1



1

Esses recursos desembolsados em 2022 até o mês de setembro beneficiaram 32 armadores (EBNs) e 22 estaleiros

Fonte: BNDES e CGFI/DEFOM/SFPP  
Dados até 30/09/2022.  
(Liberação aos Armadores)

