

Reunião de Diretoria SINAVAL

Rio de Janeiro, 15 de fevereiro de 2012




- 13 de julho de 2011: Banco do Brasil e SINAVAL formalizam convênio de cooperação com os seguintes objetivos:
 - Intercâmbio de Informações
 - Cooperação para a ampliação do acesso ao crédito e a outros serviços financeiros
 - Fortalecimento da capacidade empresarial, da competitividade e da modernização tecnológica das empresas afiliadas ao **SINAVAL**
 - Adoção de ações conjuntas de Responsabilidade Socioambiental Empresarial



Convênio BB e SINAVAL:

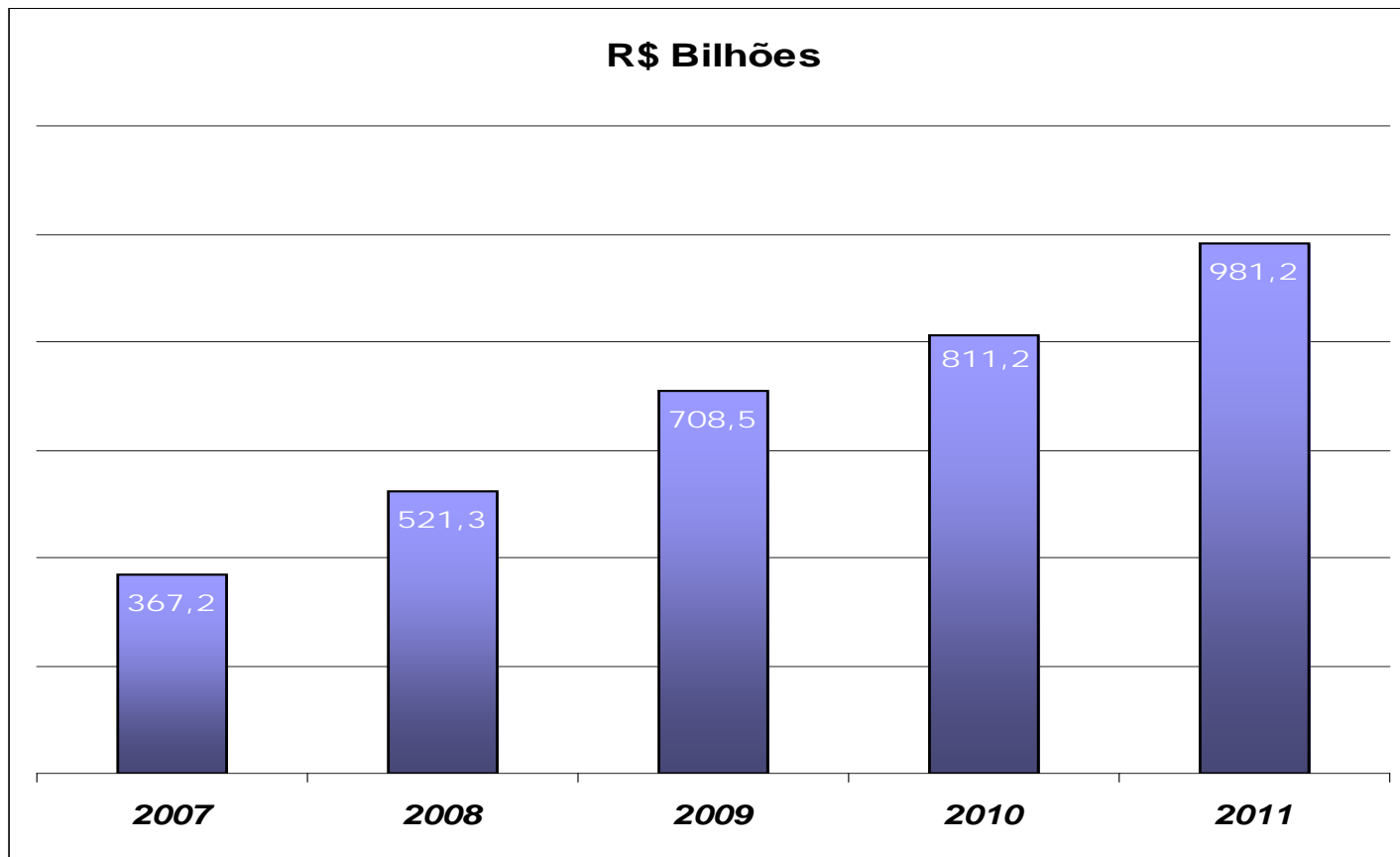
Geração de valor recíproca em benefício da Indústria da Construção e Reparação Naval e Offshore



Lideranças de Mercado

- Ativos Totais – R\$ 981,2 bilhões;
- Repasse do BNDES – R\$ 18,1 bilhões;
- Repasse do Cartão BNDES;
- Captação Total – R\$ 637,7 bilhões;
- Administração de Recursos de Terceiros –
Consolidado BB e Votorantim – R\$ 430,9 bilhões.

- Ativos Totais:



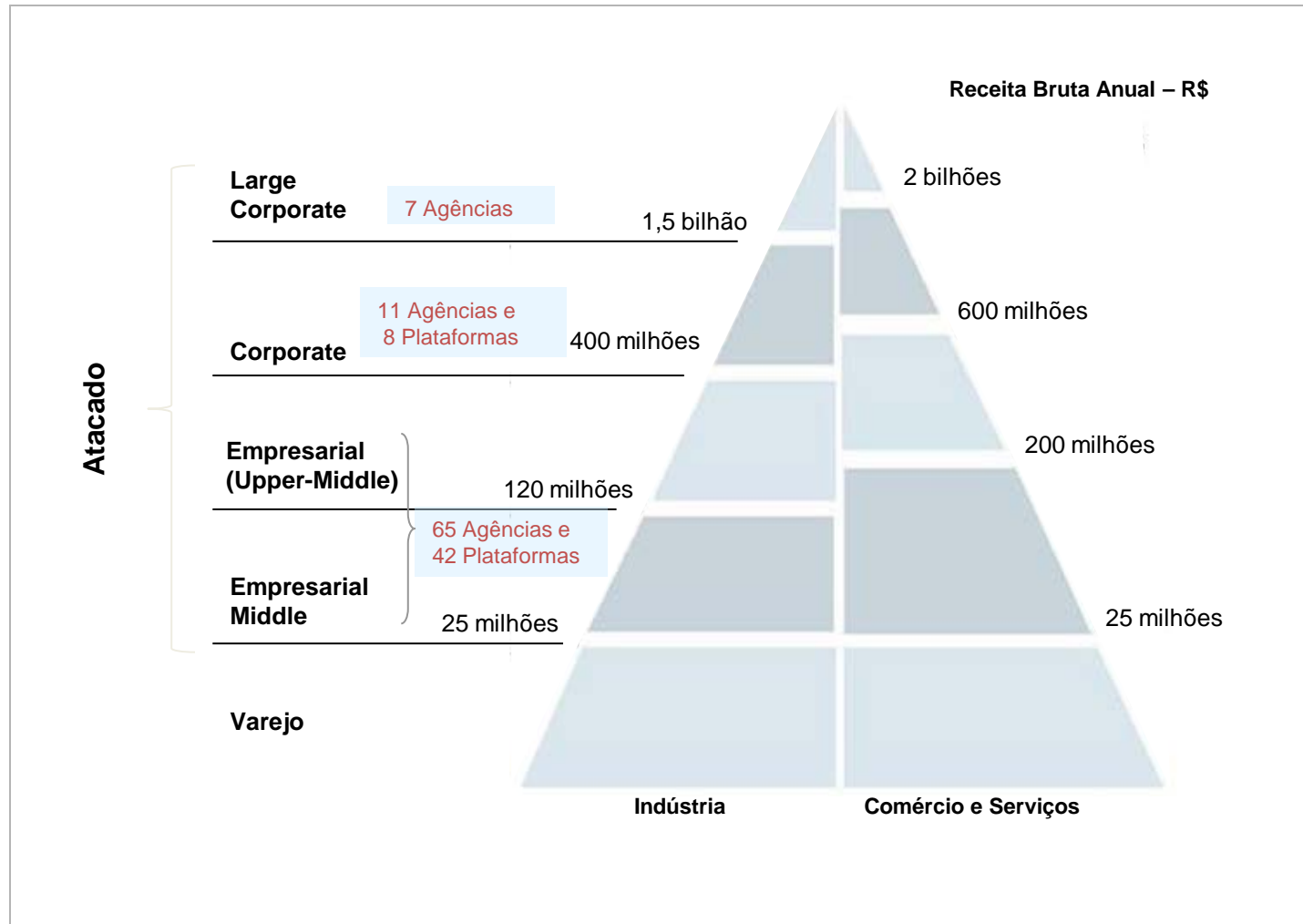
Os ativos totais do Banco do Brasil alcançaram R\$ 981,2 bilhões em 2011, o que corresponde a crescimento de 21% sobre 2010

- Concentração da Carteira de Crédito PJ por Macrossetor:

R\$ milhões Macrossetor					Var. %			
	Dez/10	Part.%	Set/11	Part.%	Dez/11	Part.%	s/Dez/10	s/Set/11
Petrolero	20.043	9,3	25.247	10,1	24.561	9,5	22,5	(2,7)
Alimentos de Origem Vegetal	20.246	9,4	21.329	8,5	23.313	9,0	15,1	9,3
Metalurgia e Siderurgia	22.584	10,5	27.273	10,9	27.361	10,5	21,2	0,3
Serviços	15.974	7,4	19.687	7,9	19.853	7,6	24,3	0,8
Alimentos de Origem Animal	9.857	4,6	10.771	4,3	11.446	4,4	16,1	6,3
Automotivo	12.438	5,8	13.436	5,4	15.036	5,8	20,9	11,9
Construção Civil	18.252	8,5	21.351	8,5	22.461	8,6	23,1	5,2
Energia Elétrica	13.527	6,3	16.924	6,8	17.042	6,6	26,0	0,7
Transportes	10.596	4,9	12.708	5,1	13.149	5,1	24,1	3,5
Telecomunicações	5.921	2,8	5.740	2,3	7.229	2,8	22,1	25,9
Comércio Varejista	9.501	4,4	11.505	4,6	12.779	4,9	34,5	11,1
Têxtil e Confecções	7.944	3,7	8.785	3,5	9.587	3,7	20,7	9,1
Papel e Celulose	6.013	2,8	5.988	2,4	6.796	2,6	13,0	13,5
Eletroeletrônico	6.419	3,0	7.324	2,9	9.009	3,5	40,3	23,0
Demais Atividades	9.968	4,6	17.280	6,9	13.596	5,2	36,4	(21,3)
Insumos Agrícolas	6.280	2,9	6.283	2,5	6.485	2,5	3,3	3,2
Químico	5.005	2,3	5.896	2,4	6.035	2,3	20,6	2,4
Madeireiro e Moveleiro	4.142	1,9	4.753	1,9	5.216	2,0	25,9	9,7
Comércio Atacadista e Ind. Diversas	3.449	1,6	3.823	1,5	4.206	1,6	22,0	10,0
Bebidas	4.220	2,0	2.212	0,9	2.286	0,9	(45,8)	3,4
Couro e Calçados	2.155	1,0	2.317	0,9	2.455	0,9	13,9	6,0
Total	214.534	100,0	250.631	100,0	259.900	100,0	21,1	3,7
Carteira de Crédito Interna	164.909		181.824		191.884			
Carteira de Crédito Externa	20.453		26.686		27.967			
Garantias	13.286		14.682		14.999			
TVM	15.886		27.439		25.051			
Total	214.534		250.631		259.900			

* Não contempla as operações do Banco Votorantim.

- Atendimento especializado e de qualidade, segmentado conforme as necessidades do mercado empresarial e corporativo:



- Equipes dedicadas às **operações estruturadas** nas modalidades *Project Finance* e *Corporate Finance*, distribuídas por segmento econômico:

Óleo e Gás

Energia Elétrica

Infraestrutura

Agronegócios

Indústria

Comércio

Serviços



- Mercado de Capitais (MC) e Project Finance (PF):

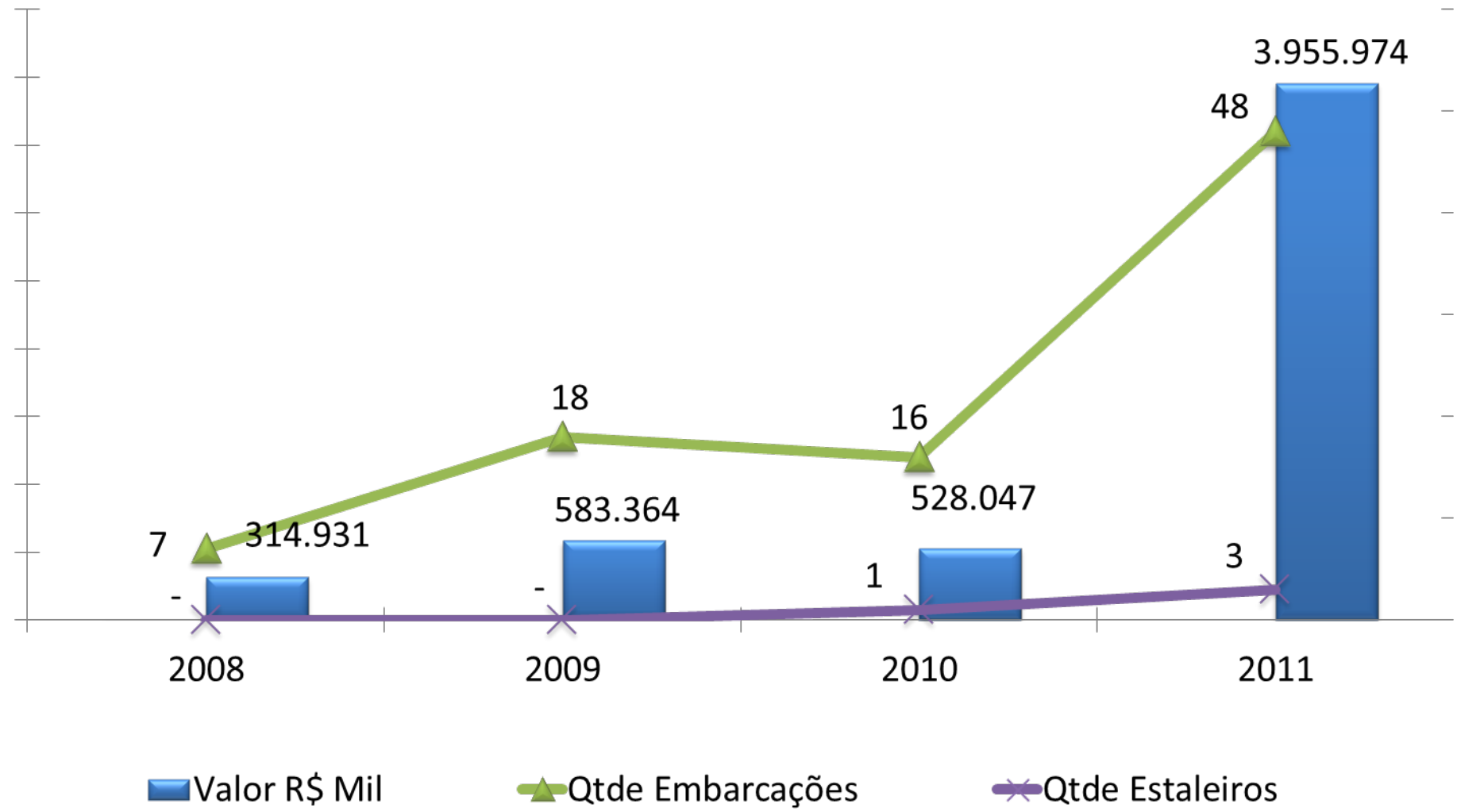
	Posição	Volume
MC - Originação	3º	R\$ 14.588.073.000,00
MC - Distribuição	3º	R\$ 3.742.014.000,00
PF - Estruturador	1º	R\$ 900.000.000,00
PF - Assessor Financeiro	5º	R\$ 442.000.000,00
PF - Emprestador	5º	R\$ 245.000.000,00



Associação Brasileira das Entidades dos Mercados Financeiro e de Capitais



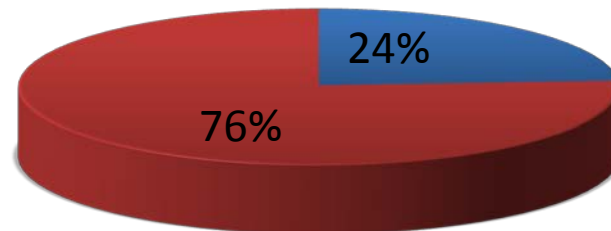
- Histórico de atuação do BB como agente financeiro do FMM:



- O BB presta apoio integral a cadeia de fornecedores da Petrobras, em crédito para investimento e suprimento da necessidade de capital de giro:
 - Para ampliar o acesso a crédito e facilitar a implantação e crescimento sustentável de sua cadeia de fornecedores, a Petrobras desenvolveu o Programa Progredir, um ambiente para disponibilização e troca de informações entre a Petrobras, Bancos e Fornecedores
 - O Progredir proporciona empréstimos e financiamentos lastreados nos recebíveis não performados dos contratos da cadeia de fornecimento da Petrobras

Share Progredir - Desembolsos

■ BB ■ Demais bancos



O BB é líder em desembolsos do Progredir, com volume de R\$ 312,8 milhões



SIEM CONSUB



Astromarítima Navegação S/A



Estaleiro

Enseada do Paraguaçu S.A. - EEP

ENGEVIX



stx



CBO





Obrigado!

Disclaimer – Esta apresentação não possui caráter de proposta financeira ou de estruturação de negócios, nem apresenta caráter vinculante. Não é permitida a reprodução, divulgação ou fornecimento do conteúdo deste material, parcial ou integralmente, sem a prévia e expressa autorização, por escrito, do Banco do Brasil S.A., bem como sua utilização quando não tenha propósito único e exclusivo de interesse do Banco do Brasil S.A. Ressalta-se que em caso de simulações e projeções financeiras os resultados são meramente ilustrativos, o que implica a possibilidade de não refletirem exatamente os valores a serem realizados, notadamente por se tratarem de projeções com metodologia sujeita a alteração sem aviso prévio, não assumindo o Banco do Brasil S.A. a responsabilidade pelo atingimento dos resultados.