
**Prioridades do FMM em 2011****(novas construções)****SINAVAL – Cenário do 4º Trimestre – Balanço 2011**

A prioridade de financiamentos concedida em duas reuniões do Conselho Diretor do Fundo da Marinha Mercante, em 2011, soma recursos da ordem de US\$ 8 bilhões 359 milhões, num total de 276 projetos de construção. A maior parte das obras ainda não se transformou em encomendas nos estaleiros e representam a perspectiva para os próximos anos.

As prioridades de financiamentos para 11 estaleiros somam recursos no valor de US\$ 2 bilhões 868 milhões. São oito novos estaleiros e três estaleiros em expansão.

Sudeste

Estaleiro	Armador	Tipo	Quant.	Valor US milhões
Rio de Janeiro				
EISA (Rio de Janeiro – RJ)	Senior Navegação	OSRV	4	141,28
EISA	Aliança Navegação	Porta Cont.	4	334,56
EISA	Norsul	Gran.75500 TPB	2	189,66
EISA	Swire Pacific	PSV 5000	4	225,8
EISA	Swire Pacific	AHTS 18000	6	705,54
EISA	Swire Pacific	PSV 3700	6	316,68
EISA	Astro Internacional	PSV 4500	2	90,9
EISA	Astro Marítima	PSV - OSRV	2	61,12
EISA	Astro Marítima	PSV	1	39,09
EISA	Astro Marítima	PSV 4500	2	90,9
EISA	Lachmann	Produtos	3	195
EISA	Brasil Supply	AHTS 18000	3	295,68
EISA	Brasil Supply	PSV 4500	2	99,82
EISA	Brasil Supply	PSV 3000	1	39,99
EISA	Dock Brasil	Dique Flut.	3	34,5
EISA	King Fish	Produtos	7	490,21
EISA	Brasil Supply	PSV	5	191,88
EISA	Brasil Supply	AHTS	3	365,94
EISA	Geonavegação	PSV 3000	3	149,7
EISA	Geonavegação	PSV 4500	1	59,71
EISA	Geonavegação	PSV OSRV	2	73,36
EISA	Geonavegação	AHTS 18000	1	121,98
EISA	King Fish	Produtos	4	278,6
sub total			71	4.591,90

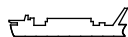


SINDICATO NACIONAL DA INDÚSTRIA DA CONSTRUÇÃO E REPARAÇÃO NAVAL E OFFSHORE

Renave (Niterói – RJ)	Delima	Navio Tanque	4	36,44
Rionave (Rio de Janeiro – RJ)	Docshore	Dique Flut.	1	15,1
Rionave	Elcano	Granel.81k TPB	2	100,74
Rionave	Pan Coast	Produtos	4	163,76
Rionave	Hidronave	Produtos	6	384,36
sub total			13	663,96
Sermetal (Rio de Janeiro – RJ)	Camargo Correa	Draga	1	25,54
STX (Niterói – RJ)	Dof	AHTS 18000	3	300,99
STX Brasil	Sapura Navegação	PLSV	1	237,42
STX Brasil	Dof	OSCV	1	158,14
sub total			4	696,55
Arpoador (Angra dos Reis – RJ)	BSCO	UT	6	65,04
Arpoador	BSCO	P2	1	5,54
sub total			7	70,58
ETP Engenharia (Niterói – RJ)	Camorin	Dique Flut.	1	3,54
ETP Engenharia	Camorin	LH	6	24,12
ETP Engenharia	Senior Navegação	UT 4000	6	45,72
sub total			13	73,38



São Paulo

Estaleiro	Armador	Tipo	Quant.	Valor US milhões
Wilson Sons (Guarujá – SP)	Fugro	Apoio ROV	3	213,84
Wilson Sons	Saveiros	Rebocador	5	6,59
Wilson Sons	Saveiros	Rebocador	10	97,2
Wilson Sons	Saveiros	Rebocador	2	39,66
sub total			20	357,29
Total Sudeste			134	6.516,64



Sul

Estaleiro	Armador	Tipo	Quant.	Valor US milhões
Santa Catarina				
Detroit (Navegantes – SC)	Camorim	Rebocador	3	23,97
Detroit	Saga	LH	2	7,66
Detroit	Tranship	Reb. Port.	6	20,4
Detroit	Tranship	Balsa	1	1,11
Detroit	Starnav	Rebocador	4	25,52
Detroit	Starnav	PSV 4500	4	183,52
sub total			20	262,18
Intecnia S.A. (Navegantes - SC)	Oceanpact	PSV	4	124,52
Keppel Sing. (Navegantes – SC)	Guanabara Naveg.	PSV 4500	2	113,78
Navship (Navegantes - SC)	Bram	PSV	6	204,6
Navship	Bram	PSV	6	81,06
sub total			12	285,66
P2 Estaleiro (Itajaí – SC)	P2 Navegação	PSV 4500	4	246,4
Itajaí (Itajaí – SC)	Elcano	Navio Químico	2	68,42
Itajaí	Elcano	Navio Químico	3	112,62
sub total			5	181,04
Total Sul			37	1.213,58




Norte

Estaleiro	Armador	Tipo	Quant.	Valor US milhões
------------------	----------------	-------------	---------------	-------------------------

Pará

EASA (Belém – PA)	Galáxia Marítima	PSV	4	95,58
EASA	Hermasa	Barcaça	10	8
EASA	Matapi	Empurrador	1	1,24
EASA	Matapi	Balsa	2	1,74
sub total			17	106,56
Erin (Manaus – AM)	Hermasa	Empurrador	2	23,3
Erin	Hermasa	Barcaça Grãos	15	12,9
Erin	Hermasa	Rebocador	1	12,39
Erin	Fiagril	Emp. e balsas	3	50,07
Erin	Hidroviás Brasil	Empurrador	2	69,18
sub total			23	167,84
Rio Maguari (Belém – PA)	Hermasa	Barcaça Grãos	25	20,25
Rio Maguari	Galáxia Marítima	Balsa	2	3,02
Rio Maguari	Rebrás	Reb. Azimut.	6	31,68
Rio Maguari	Hidroviás Brasil	Balsas	2	136,04
sub total			35	190,99
Total Norte			75	465,39



Nordeste

Estaleiro	Armador	Tipo	Quant.	Valor US milhões
-----------	---------	------	--------	------------------

Fortaleza

Inace (Fortaleza – CE)	Terramar	Crew Boat	3	9,36
---------------------------	----------	-----------	---	------

Pernambuco

Estaleiro	Armador	Tipo	Quant.	Valor US milhões
Promar PE (Suape – PE)	Promar PE	PSV STX	1	50,00

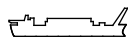
Sergipe

Estaleiro	Armador	Tipo	Quant.	Valor US milhões
H Dantas (Aracaju – SE)	Sul Norte	Reb. Oceânico	6	58,38
H Dantas	Sul Norte	Reb. Portuário	4	23,64
sub total			10	82,02

Bahia

Estaleiro	Armador	Tipo	Quant.	Valor US milhões
Corema (Salvador – BA)	Navemar	LH	6	23,1
Total Nordeste			20	164,48
Total Geral			276	8.360,09

*Valor em US\$ milhões
(Não inclui suplementações)*



Novos estaleiros

Estaleiros - Prioridades do FMM		
reunião de 24/11/2011		

Implantação		
Estaleiros	Localização	Valor US\$ milhões
Construcap	Suape (PE)	367,8
Promar *	Suape (PE)	16,6
Eisa Alagoas	Coruripe (AL)	558,9
Enseada do Paraguaçu	Maragogipe (BA)	956,5
Corema	Simões Filho (BA)	57,8
P2 Estaleiro	Itajaí (SC)	138,4
EBR - Estaleiros do Brasil	S.José do Norte (RS)	419,3
Wilson, Sons Estaleiros	Rio Grande (RS)	142,6
Sub total		2.657,9
* Promar - Suplementação de recursos aprovados		

Ampliação		
Estaleiros	Localização	Valor US\$ milhões
CQG Construções Offshore	Rio Grande (RS)	158,9
EASA Estaleiros Amazônia	Belém (PA)	27,2
Aliança Inds. Naval	Niterói (RJ)	24,5
Sub total		210,6

Total Estaleiro		2.868,5
------------------------	--	----------------